

クモヘリカメムシの誘殺数
(60W予察灯)

大田原市

宇都宮市瓦谷町

小山市

栃木市大塚町

月 - 半旬	H21年	過去7年平均	H20年	H21年	過去7年平均	H20年	H21年	過去7年平均	H20年	H21年	過去7年平均	H20年
5-1	0	0	0	0	0	0	0	0	0	0	0	0
5-2	0	0	0	0	0	0	0	0	0	0	0	0
5-3	0	0	0	0	0	0	0	0	0	0	0	0
5-4	0	0	0	0	0	0	0	0	0	0	0	0
5-5	0	0	0	0	0	0	0	0	0	0	0	0
5-6	0	0	0	0	0	0	0	0	0	0	0	0
6-1	0	0	0	0	0	0	0	0	0	0	0	0
6-2	0	0	0	0	0	0	0	0	0	0	0	0
6-3	0	0	0	0	0	0	0	0	0	0	0	0
6-4	0	0	0	0	0	0	0	0	0	0	0	0
6-5	0	0	0	0	0	0	0	0	0	0	0	0
6-6	0	0	0	0	0	0	0	0	0	0	0	0
7-1	0	0	0	0	0	0	0	0	0	-	0	0
7-2	0	0	0	0	0	0	0	0	0	0	0	0
7-3	0	0	0	0	0	0	0	0	0	0	0	0
7-4	0	0	0	0	0	0	0	0	0	0	0	0
7-5	0	0	0	0	0	0	0	0	0	0	0	0
7-6	0	0	0	0	0	0	0	0	0	0	0	0
8-1	0	0	0	0	0	0	0	0	0	0	0	0
8-2	0	0	0	0	0	0	0	0	0	0	0	0
8-3	0	0	0	0	0	0	0	0	0	0	0	0
8-4	0	0	0	0	0	0	0	0	0	0	0	0
8-5	0	0	0	0	0	0	0	0	0	0	0	0
8-6	0	0	0	0	0	0	0	0	0	0	0	0
9-1	0	0	0	0	0	0	0	0	0	0	0	0
9-2	0	0	0	0	1	0	0	0	0	0	0	0
9-3	0	0	0	0	0	0	0	0	0	0	0	0
9-4	0	0	0	0	0	0	0	0	0	0	0	0
9-5	0	0	0	0	0	0	0	0	0	0	0	0
9-6	0	0	0	0	0	0	0	0	0	0	0	0
5月計	0	0	0	0	0	0	0	0	0	0	0	0
6月計	0	0	0	0	0	0	0	0	0	0	0	0
7月計	0	0	0	0	0	0	0	0	0	-	0	0
8月計	0	1	0	0	1	0	0	0	0	0	0	0
9月計	0	0	0	0	1	0	0	0	0	0	0	0
合計	0	1	0	0	2	0	0	0	0	0	0	0

(水銀予察灯)

芳賀町

(フェロントラップ)

宇都宮市瓦谷町

栃木市大塚町

月 - 半旬	H21年	過去7年平均	H20年
5-1	0	0	0
5-2	0	0	0
5-3	0	0	0
5-4	0	0	0
5-5	0	0	0
5-6	0	0	0
6-1	0	0	0
6-2	0	0	0
6-3	0	0	0
6-4	0	0	0
6-5	0	0	0
6-6	0	0	0
7-1	0	0	0
7-2	0	0	0
7-3	0	1	0
7-4	0	3	9
7-5	0	15	2
7-6	0	3	2
8-1	0	4	0
8-2	0	12	0
8-3	3	14	12
8-4	9	11	24
8-5	6	13	9
8-6	5	17	13
9-1	0	6	5
9-2	1	8	0
9-3	0	5	4
9-4	0	6	1
9-5	0	3	2
9-6	0	1	0
5月計	0	0	0
6月計	0	0	0
7月計	0	23	13
8月計	23	72	58
9月計	-	-	-

月 - 半旬	H21年	H20年	H21年	H20年	H21年	H20年
5-1	0	0	0	0	0	0
5-2	0	0	0	0	0	0
5-3	0	0	0	0	0	0
5-4	0	0	0	0	0	0
5-5	0	0	0	0	0	0
5-6	0	0	0	0	0	0
6-1	0	0	0	0	0	0
6-2	0	0	0	0	0	0
6-3	0	0	0	0	0	0
6-4	0	0	0	0	0	0
6-5	0	0	0	0	0	0
6-6	0	0	0	0	0	0
7-1	1	1	0	0	0	0
7-2	0	0	0	0	0	0
7-3	1	0	0	0	0	0
7-4	1	1	0	0	0	0
7-5	0	0	0	0	0	0
7-6	1	3	0	0	0	0
8-1	0	3	0	0	0	0
8-2	0	1	0	0	0	0
8-3	0	0	0	0	0	0
8-4	0	0	0	0	0	0
8-5	0	0	0	0	0	0
8-6	0	0	0	1	0	0
9-1	1	0	0	0	0	0
9-2	0	0	0	1	0	0
9-3	0	0	0	3	0	0
9-4	0	0	0	1	0	0
9-5	0	0	1	0	0	0
9-6	0	0	2	0	0	0
5月計	0	0	0	0	0	0
6月計	0	0	0	0	0	0
7月計	4	5	0	0	0	0
8月計	0	4	0	1	0	0
9月計	-	-	-	-	-	-

アカヒゲホソミドリカスミカメの誘殺数
(60W予察灯)

大田原市

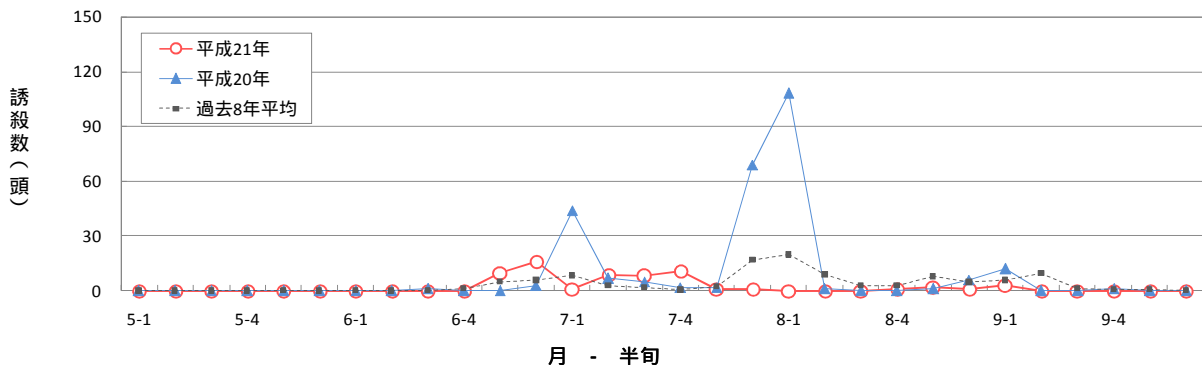
宇都宮市瓦谷町

小山市

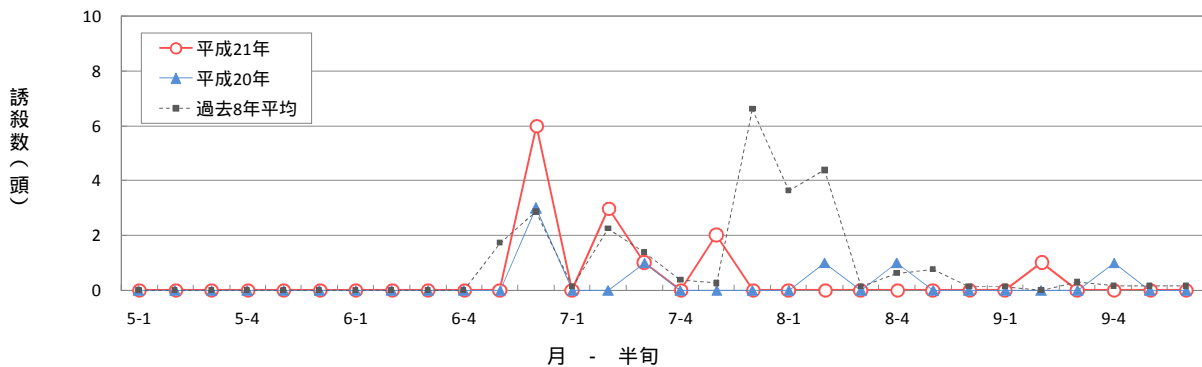
栃木市大塚町

月 - 半旬	H21年	過去8年平均	H20年	H21年	過去8年平均	H20年	H21年	過去8年平均	H20年	H21年	過去8年平均	H20年
5-1	0	0	0	0	0	0	0	0	0	0	0	0
5-2	0	0	0	0	0	0	0	0	0	0	0	0
5-3	0	0	0	0	0	0	0	0	0	0	0	0
5-4	0	0	0	0	0	0	0	0	0	0	0	0
5-5	0	0	0	0	0	0	0	0	0	0	0	0
5-6	0	0	0	0	0	0	0	0	0	0	0	0
6-1	0	0	0	0	0	0	0	0	0	0	0	0
6-2	0	0	0	0	0	0	5	1	1	0	0	1
6-3	0	0	1	0	0	0	6	2	0	0	1	0
6-4	0	1	0	0	0	0	4	4	7	0	8	5
6-5	10	5	0	0	2	0	5	5	0	2	7	2
6-6	16	6	3	6	3	3	3	3	2	1	12	12
7-1	1	8	44	0	0	0	0	5	4	-	3	8
7-2	9	3	7	3	2	0	0	1	3	0	5	5
7-3	8	2	5	1	1	1	0	0	0	0	3	3
7-4	11	1	2	0	0	0	0	0	1	0	4	9
7-5	1	2	2	2	0	0	0	1	0	0	2	10
7-6	1	17	69	0	7	0	0	0	0	0	4	0
8-1	0	20	108	0	4	0	0	0	1	0	6	1
8-2	0	9	1	0	4	1	0	1	2	0	6	7
8-3	0	3	0	0	0	0	0	0	0	0	6	0
8-4	1	3	0	0	1	1	0	1	0	0	4	0
8-5	2	8	1	0	1	0	0	0	0	0	3	0
8-6	1	5	6	0	0	0	0	5	0	0	3	0
9-1	3	6	12	0	0	0	0	3	0	0	3	4
9-2	0	10	0	1	0	0	0	2	0	0	15	0
9-3	0	1	0	0	0	0	0	1	0	0	18	0
9-4	0	1	1	0	0	1	0	1	0	0	20	0
9-5	0	1	0	0	0	0	0	2	0	0	3	0
9-6	0	0	0	0	0	0	0	0	0	0	2	0
5月計	0	0	0	0	0	0	0	0	0	0	0	0
6月計	26	12	4	6	5	3	23	14	10	3	28	20
7月計	31	33	129	6	11	1	0	7	8	-	20	35
8月計	4	47	116	0	10	2	0	7	3	0	28	8
9月計	3	19	13	1	1	1	0	8	0	0	61	4
合計	64	111	262	13	26	7	23	37	21	3	136	67

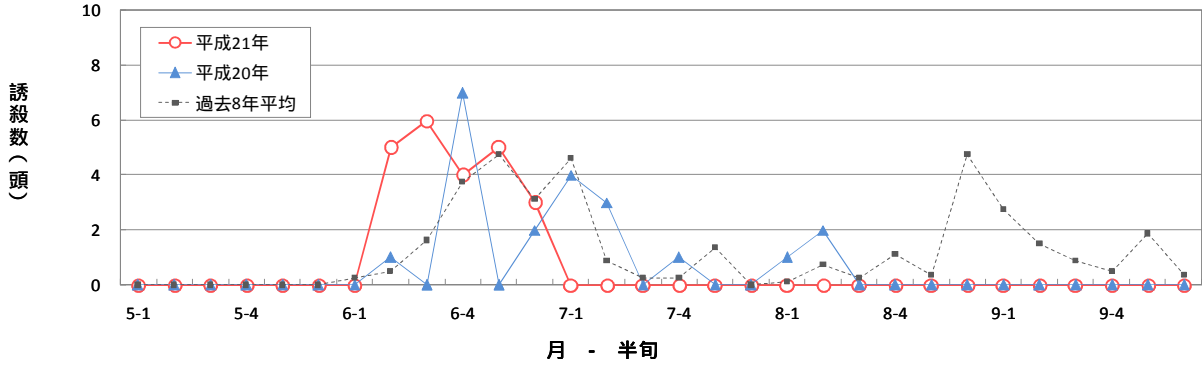
アカヒゲホソミドリカスミカメの60W予察灯による誘殺数 (大田原市)



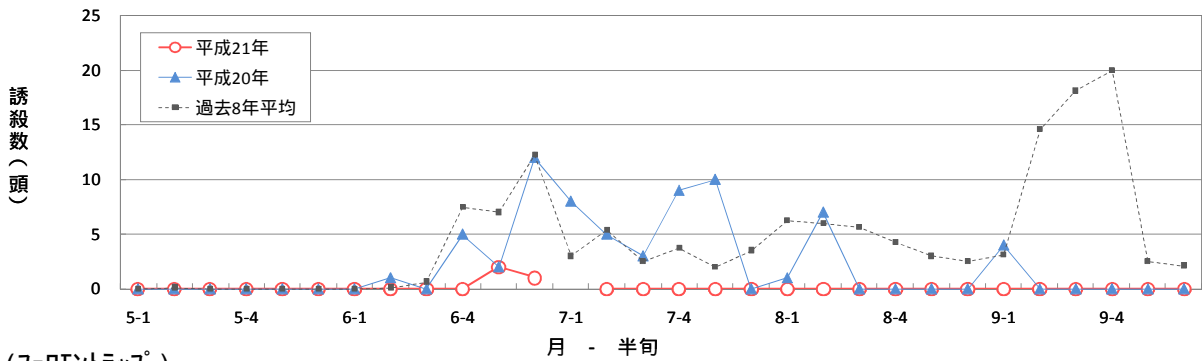
アカヒゲホソミドリカスミカメの60W予察灯による誘殺数 (宇都宮市瓦谷町)



アカヒゲホソミドリカスミカメの60W予察灯による誘殺数（小山市）



アカヒゲホソミドリカスミカメの60W予察灯による誘殺数（栃木市大塚町）



(フィロントラップ)

宇都宮市瓦谷町

栃木市大塚町

月 - 半旬	H21年	H20年	H21年	H20年	H21年	H20年
5-1	0	0	0	0	0	0
5-2	0	0	0	0	0	0
5-3	0	0	0	0	0	0
5-4	0	0	0	0	0	0
5-5	0	0	0	0	0	0
5-6	0	1	0	0	0	0
6-1	0	0	0	0	0	0
6-2	0	0	0	0	0	0
6-3	0	0	0	0	0	0
6-4	0	0	0	1	0	0
6-5	0	0	0	0	0	0
6-6	0	0	0	0	0	0
7-1	0	0	0	0	0	0
7-2	0	0	0	0	0	0
7-3	0	0	0	0	0	0
7-4	0	0	0	0	0	1
7-5	0	0	0	0	0	1
7-6	0	0	0	0	1	0
8-1	0	0	0	0	0	0
8-2	0	0	0	0	0	0
8-3	0	0	0	0	0	0
8-4	0	0	0	0	0	0
8-5	0	0	0	0	0	0
8-6	0	0	0	0	0	0
9-1	0	0	0	0	0	0
9-2	0	0	0	0	0	0
9-3	0	0	0	0	0	0
9-4	0	0	0	0	1	0
9-5	0	0	0	0	0	0
9-6	0	0	0	0	0	0
5月計	0	1	0	0	0	0
6月計	0	0	0	1	0	0
7月計	0	0	0	0	1	2
8月計	0	0	0	0	0	0
9月計	0	0	0	0	1	0
合計	0	1	0	1	2	2

) 農業試験場本館東側に設置したトラップの誘殺数

アカヒゲホソミドリカスミカメ
(フィロントラップ)

月 - 半月	那須塩原市		大田原市		矢板市		さくら市		宇都宮市		日光市	
	H21年	H20年	H21年	H20年	H21年	H20年	H21年	H20年	H21年	H20年	H21年	H20年
6-1	-	2	0	1	-	0	0	0	0	0	0	0
6-2	-	1	1	1	0	0	0	0	0	0	0	0
6-3	-	1	1	0	0	0	0	0	0	0	0	0
6-4	-	0	0	1	0	0	0	0	0	0	0	0
6-5	-	0	1	0	0	0	1	0	0	0	0	0
6-6	-	0	2	1	0	0	1	0	0	0	0	0
7-1	0	0	2	4	0	0	0	0	0	0	0	0
7-2	1	0	2	2	0	0	0	0	0	0	0	0
7-3	1	0	3	3	0	0	1	0	0	0	0	0
7-4	0	1	3	5	0	0	1	0	0	0	0	0
7-5	0	0	0	4	0	0	0	0	0	0	0	0
7-6	1	0	0	2	0	0	0	0	0	0	0	0
6月計	-	4	5	4	-	0	2	0	0	0	0	0
7月計	3	1	10	20	0	0	2	0	0	0	0	0
合計	3	5	15	24	0	0	4	0	0	0	0	0

病害虫防除員による調査

アカスジカスミカメの誘殺数
(60W予察灯)

月 - 半月	大田原市		宇都宮市瓦谷町			小山市		栃木市大塚町				
	H21年	過去3年平均	H20年	H21年	過去3年平均	H20年	H21年	過去3年平均	H20年	H21年	過去3年平均	H20年
5-1	0	0	0	0	0	0	0	0	0	0	0	0
5-2	0	0	0	0	0	0	0	0	0	0	0	0
5-3	0	0	0	0	0	0	0	0	0	0	0	0
5-4	0	0	0	0	0	0	0	0	0	0	0	0
5-5	0	0	0	0	0	0	0	0	0	0	0	0
5-6	0	0	0	0	0	0	0	0	0	0	0	0
6-1	0	0	0	0	0	0	0	0	0	0	0	0
6-2	0	0	0	0	0	0	0	0	0	0	0	0
6-3	0	0	0	0	0	0	0	0	0	0	0	0
6-4	0	0	0	0	0	0	0	0	0	0	0	0
6-5	0	0	0	0	0	0	0	0	0	0	0	0
6-6	0	1	1	0	0	0	0	0	1	0	1	0
7-1	0	1	0	0	0	1	0	0	0	-	1	0
7-2	1	0	1	0	0	0	0	0	0	0	1	1
7-3	2	1	2	0	0	0	0	0	0	0	0	1
7-4	0	0	0	0	0	0	0	0	0	0	1	4
7-5	0	0	0	0	0	0	0	0	0	0	1	3
7-6	0	0	0	0	0	0	0	0	0	0	0	0
8-1	0	0	1	0	0	0	0	0	0	0	0	0
8-2	0	0	0	0	0	0	0	0	0	0	0	0
8-3	0	0	0	0	0	0	0	0	0	0	0	0
8-4	0	1	0	0	0	0	0	0	0	0	0	0
8-5	0	0	0	0	0	0	0	0	0	0	0	0
8-6	0	0	0	0	0	0	0	0	0	0	0	0
9-1	0	1	0	0	0	0	0	0	0	0	0	0
9-2	0	5	3	0	0	0	0	0	0	0	0	0
9-3	0	0	0	0	0	0	0	0	0	0	0	0
9-4	0	0	0	0	0	0	0	0	0	0	0	0
9-5	0	0	0	0	0	0	0	0	0	0	0	0
9-6	0	0	0	0	0	0	0	0	0	0	0	0
5月計	0	0	0	0	0	0	0	0	0	0	0	0
6月計	0	1	1	0	0	0	0	0	1	0	1	0
7月計	3	2	3	0	0	1	0	0	0	-	4	9
8月計	0	1	1	0	0	0	0	0	0	0	1	0
9月計	0	7	3	0	0	0	0	0	0	0	0	0
合計	3	11	8	0	1	1	0	0	1	0	6	9